

Krav til montering revideres løbende, så opdateret monteringsvejledning kan altid hentes på:

www.in-wood.dk/Produkter/Siljan/Træpaneler/Montering
Vejledningen på hjemmesiden vil altid være den gældende.

OPBEVARING/UDPAKNING

Siljan Træpaneler skal opbevares i minimum 48 timer i originalemballagen på et plant underlag i det rum, hvor panelerne skal monteres. Lav små udluftningshuller i folien under opbevaringen. Bundterne må først åbnes, efterhånden som panelerne monteres. Det rum, hvor panelerne skal monteres, skal være tørt og opvarmet, det vil sige, at temperaturen skal være ca. 20 °C., og den relative luftfugtighed skal være min. 40% og maks. 60%. Udførlig monteringsvejledning er ilagt emballagen.

GENERELT

Siljan Træpaneler er af træ, som har en fugtkvotient på ca. 14-18%. Da træ er et levende materiale, vil det arbejde i takt med luftens skiftende fugtighed i løbet af året. Panelerne kan derfor i værste fald blive krumme, "trække sig", eller der kan opstå forskellige bredder i grøften. Dette er ikke reklambærberettiget og kan til dels modvirkes ved at følge denne vejledning nøje.

Kontrollér panelerne i dagslys inden montering.

Paneler med synlige fejl, herunder glans/farveforskel, skal frasorteres inden montering.

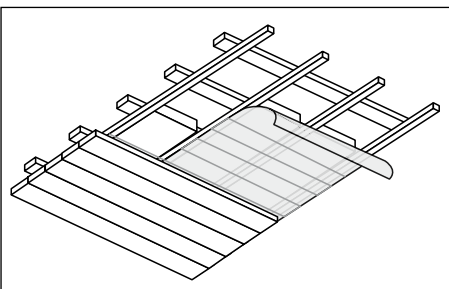
Eventuelle reklamationer skal ske før montering, ellers bortfalder reklambærberetten. Gældende bygningsreglement skal som minimum altid overholdes.

ET GODT FORARBEJDE

I normale boligrum, hvor rummet ovenpå er opvarmet, skal der normalt ikke monteres dampspærre. Det skal der heller ikke, hvis der i forvejen ligger en dampspærre i konstruktionen. Loftbeklædninger i baderum, mod koldt lofttrum eller på ydervægge skal derimod altid forsynes med en godkendt dampspærre i henhold til gældende bygningsreglement.

Opsæt et velafrettet, plant underlag af lægter eller brædder.

Er det gamle loft skævt, skal underlaget rettes op. Ved nybygninger skal der altid krydsforskalles pr. 600 mm. Maksimal lægteafstand målt fra midte til midte må ikke i noget tilfælde overstige 600 mm, hvorfor der ikke må monteres direkte på spærflødderne. Mål bredden af rummet og udregn bredden af den sidste række paneler. Hvis den sidste række bliver for smal, tilpasses den første række. Panelerne må ikke "trækkes" i fer og not for at få det til at gå op med hele paneler i sidste række.



MONTERING

Siljan Træpaneler skal fastgøres til underlaget med dykkere.

Benyt 1,6/40mm. runde elforzinkede dykkere ved håndsømning. Slå aldrig dykkerne helt i med hammeren. Til det sidste stykke anvendes en dyknagle, så der ikke bliver mærker i træet. Der kan med fordel anvendes dykkerpistol med min. 1,6/45mm. dykkere. Vær opmærksom på at trykket ikke er for stort, så dykkerne bliver slået for langt ind i træet.

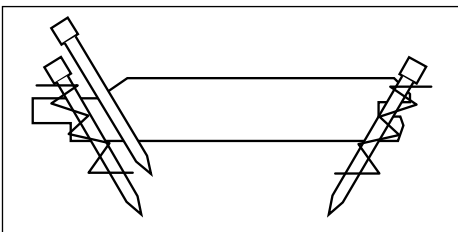
Fastgørelse skal altid ske i bunden af "grøften" i fersiden. Panelerne må ikke monteres i notsiden eller "fordækt". Begynd monteringen ved den længste væg med notsiden mod væggen. Brug en snor for at sikre, at den første række er lige.

Gentag kontrollen for hver 5 række. Det brædt, som saves af ved enden, benyttes som startbrædt i næste række, dog skal startbrættet være min. 600 mm langt.

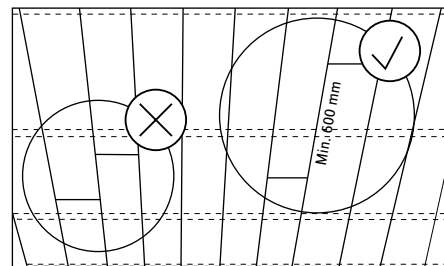
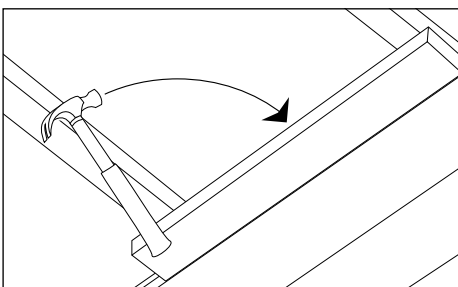
Derved undgås spild.

Husk at slå panelerne helt sammen (for hver række).

Slå aldrig direkte på panelerne, brug en slagklods.



Paneler uden fer og not i enderne samles over lægteunderlaget. Lim altid enderne sammen med en PVA trælim.



Paneler med fer og not i enderne kan med fordel samles med "flyvende samlinger" imellem lægteunderlaget. Også her limes enderne altid sammen med en PVA trælim. Det tilrådes at forskyde samlingerne, således at de ikke ligger overfor hinanden i hver række, men eventuelt kun i hver 2 eller 3 række. Indenfor 2 rækker skal samlingerne forskydes min. 600 mm.

Ved at forskyde samlingerne vil man få en flade med et uovertruffet spil. Det kan ikke garanteres, at alle paneler har nøjagtig samme længde, de kan variere op til 30 mm. Afslut med skyggelister.

EFTERBEHANDLING OG VEDLIGEHOLDELSE

Ubehandlede Siljan Træpaneler kan med fordel behandles med lud eller panellud inden montering. Overfladebehandlede Siljan Træpaneler er færdigbehandlet fra fabrik og kræver ikke yderligere behandling inden ibrugtagning. I princippet er der ingen vedligeholdelse ved Siljan Træpaneler.

De kan dog med mellemrum fejles eller støvsuges. Overfladen på Siljan Træpaneler, som er færdigbehandlet fra fabrik, er lysægte, så godt som det nu lader sig gøre, for en vis patina/afmatning af farven vil altid finde sted i forbindelse med træbaserede produkter.

Paneler i fyr vil få et flot, varieret spil, da kernetræet med tiden vil trække yderligere frem. Paneler i gran har et mere ensartet spil. Patina/afmatning af farven er ikke reklambærberettiget.



Siljan Træpaneler er godkendt til mærkning med Det Nordiske Miljømærke, Svanen.



MILJÖMÄRKT 510 012

SILJAN WOOD PRODUCTS AB
SE-Box 435, 792 27 MORA, Sweden
Phone +46 250 390 00
Fax +46 250 390 65
www.siljan.com